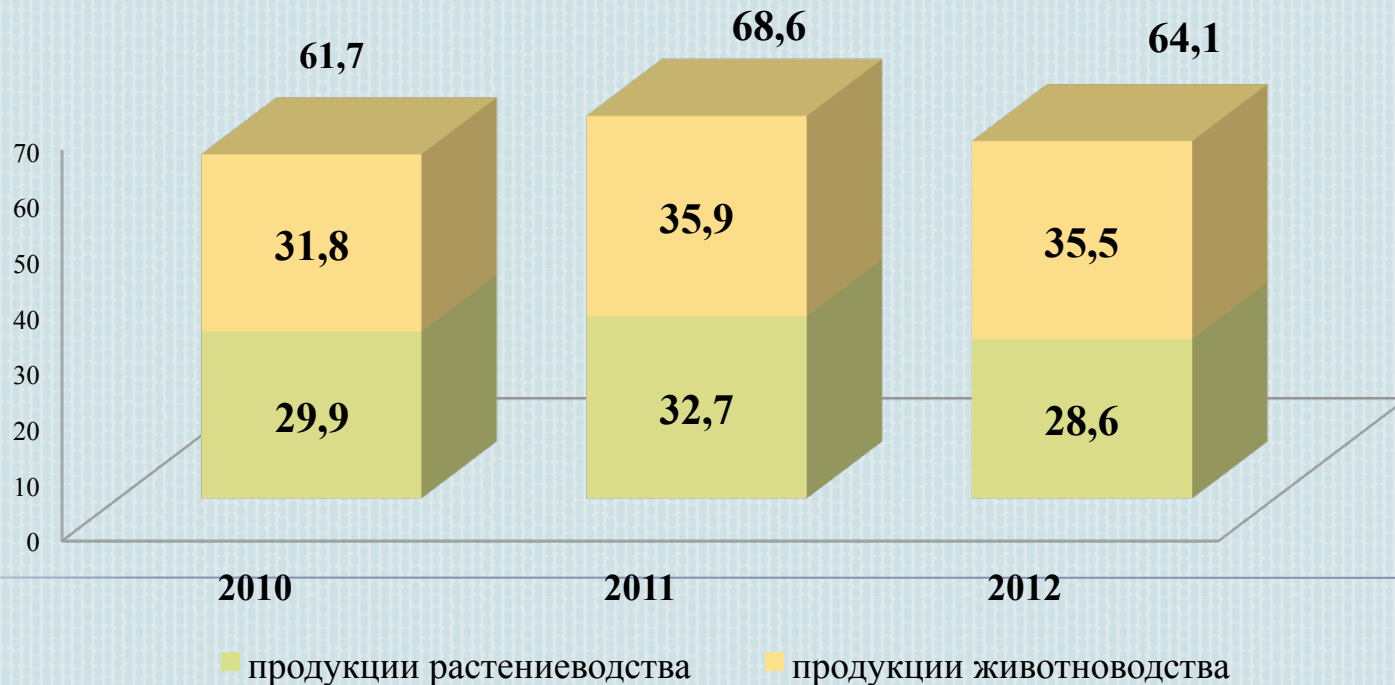


*Положение дел
в агропромышленном комплексе*

Объем производства продукции в хозяйствах всех категорий, млрд. рублей



Финансирование расходов краевого бюджета по подразделу «Сельское хозяйство»

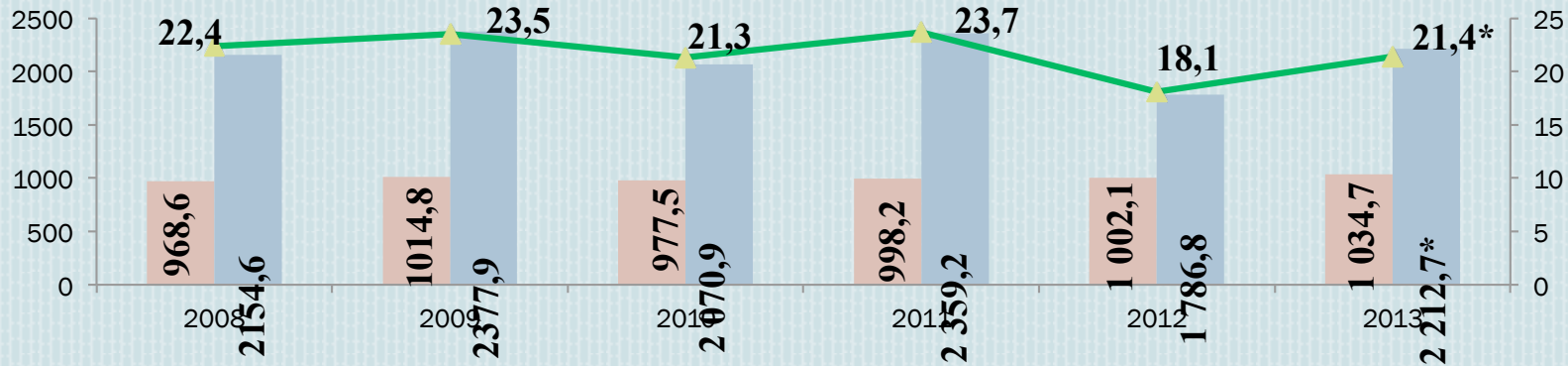
№ п/п	Направления расходов	Сумма, тыс. рублей			
		2010г.	2011г.	2012г.	2013г.
	Всего расходов по подразделу "Сельское хозяйство"	4 176 196,0	4 829 792,0	5 169 732,7	5 822 524,5
	в том числе				
1	ДЦП "Развитие сельского хозяйства и регулирование рынков сельскохозяйственной продукции, сырья и продовольствия в Красноярском крае	1 712 006,2	2 357 781,2	2 570 631,4	2 784 922,5
2	ДЦП «Развитие малых форм хозяйствования в сельской местности Красноярского края»	152 960,0	134 198,2	123 003,3	149 203,8
3	ДЦП «Улучшение жилищных условий молодых семей и молодых специалистов в сельской местности»	139 427,4	207 102,4	275 444,4	204 977,6
4	ДЦП "Кадровое обеспечение агропромышленного комплекса Красноярского края»	30 109,6	40 163,5	66 219,0	85 569,0
5	ДЦП «Утилизация и уничтожение биологических отходов» на 2012-2014 гг.	-	-	59 838,4	38 479,0
6	ДЦП «Комплексные меры противодействия распространению наркомании, пьянства и алкоголизма в Красноярском крае»	8 287,4	7 807,7	5 467,6	-
7	Не программные расходы	1 252 346,4	1 038 792,3	1 044 735,8	1 114 742,6
	в том числе Закон края от 7 июля 2009 года № 8-3512 «О дополнительных мерах государственной поддержки агропромышленного комплекса края»	263 709,3	25 940,5	-	-
8	Господдержка за счет средств федерального бюджета	881 059,0	1 043 976,7	1 024 392,8	1 444 630,0

В целях реализации мероприятий государственной поддержки субъектов агропромышленного комплекса края министерством подготовлено:

5 долгосрочных целевых программ, 5 региональных программ (для получения средств федерального бюджета),

19 постановлений Правительства Красноярского края об утверждении порядков предоставления субсидий за счет средств федерального бюджета

Объем производства продукции растениеводства в хозяйствах всех категорий



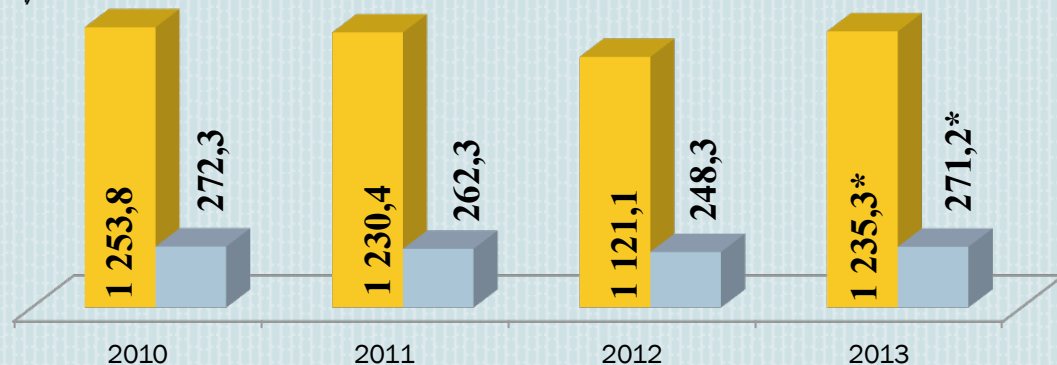
■ посевная площадь зерновых и зернобобовых культур, тыс.га

■ валовой сбор зерновых и зернобобовых культур в весе после доработки, тыс. тонн

—▲ урожайность зерновых культур, ц/га

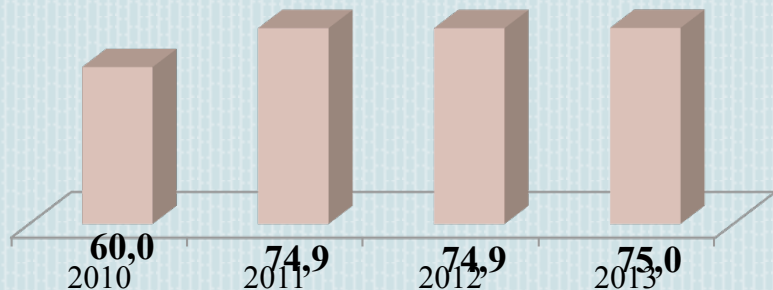
■ валовой сбор картофеля, тыс. тонн

■ валовой сбор овощей, тыс. тонн

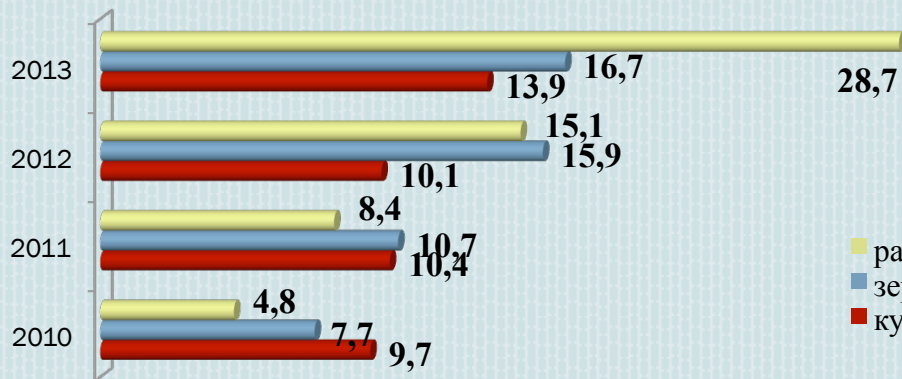


* Оценка

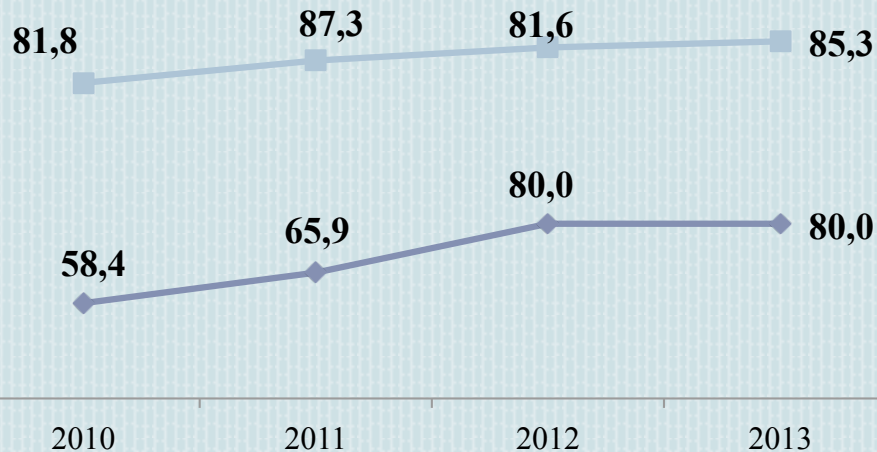
Обработка почвы по технологии ресурсосбережения, %



Площадь посева высокоэнергетических культур, тыс.га



Комплексная защита растений

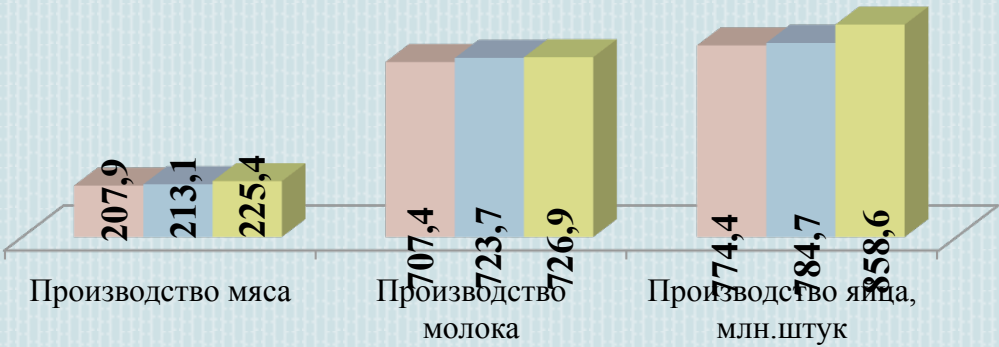


- химическая прополка посевов зерновых культур гербицидами, %
- ◆ обработка протравителем семян зерновых культур, %

- рапс
- зернобобовые культуры
- кукуруза


Производство продукции животноводства в хозяйствах всех категорий,

тыс. тонн

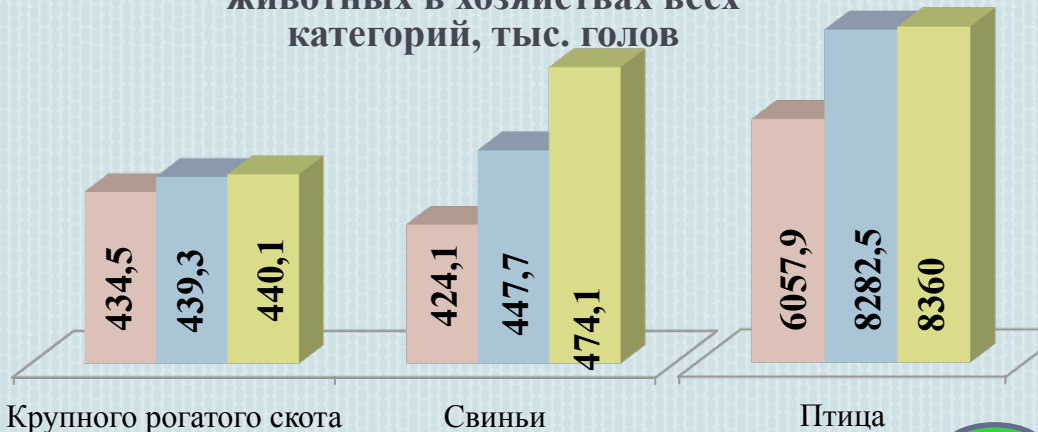


2010 2011 2012

Средний удой на корову, кг



Поголовье сельскохозяйственных животных в хозяйствах всех категорий, тыс. голов

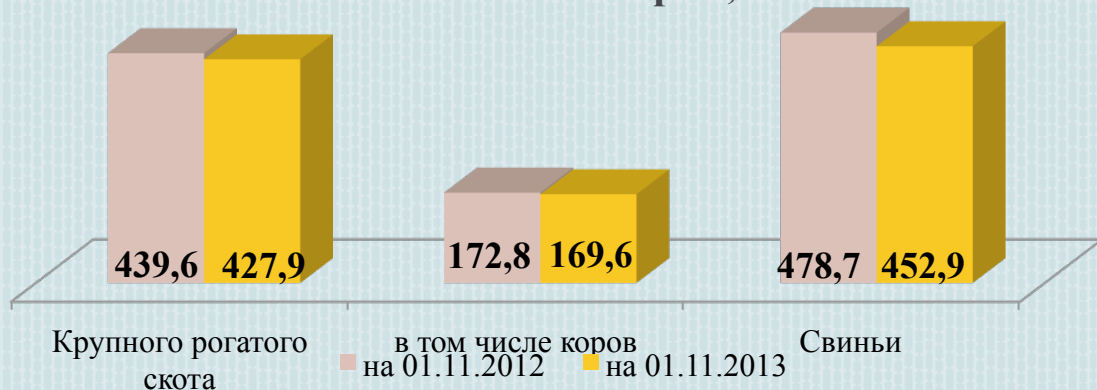


Строительство и реконструкция животноводческих объектов

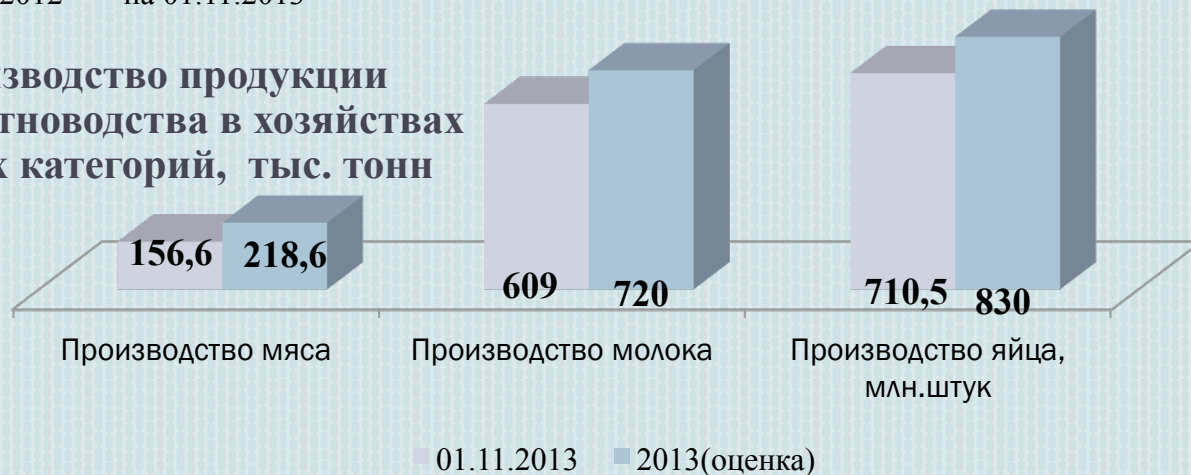


Удельный вес поголовья, обслуживающегося на современном оборудовании составляет: коров – 43,5%, птицы – 62,0%, свиней – 71,0%.

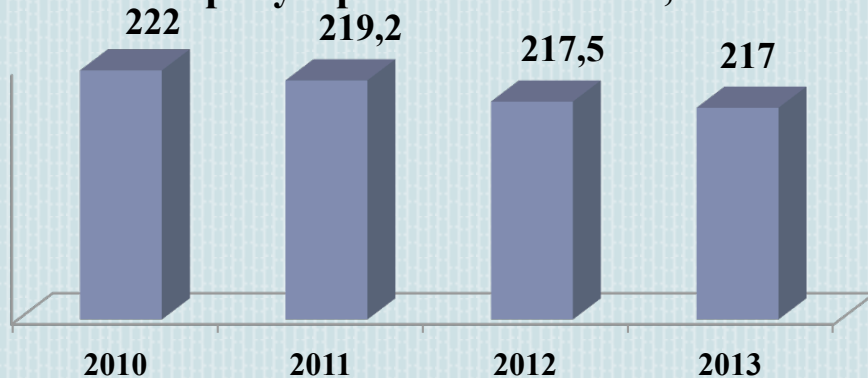
Поголовье сельскохозяйственных животных в хозяйствах всех категорий, тыс. голов



Производство продукции животноводства в хозяйствах всех категорий, тыс. тонн



Нагрузка на один эталонный зерноуборочный комбайн, га



За период 2010-2013 гг.:
профинансировано - 1830,4 млн рублей.
приобретено - **806** тракторов,
478 зерноуборочных комбайнов,
102 кормоуборочных комбайна.

Энергообеспеченность, л.с.



Обеспеченность сельскохозяйственных организаций края руководителями и специалистами

Год	Должностей по штату	Количество вакантных мест	Фактически работает (чел.)	В % к штату	В т.ч. руководителей и специалистов								Возраст					
					Всего с высшим и средним проф. образованием		С высшим проф. образованием		Со средним проф. образованием		Всего с начальным проф. образованием и не имеющие проф. образования		в т.ч. обучается заочно		до 30 лет		старше 55л. - жен. 60л. - муж.	
					чел.	%	чел.	%	чел.	%	чел.	%	чел.	%	чел.	%	чел.	%
2010	7147	507	6640	93	4683	71	1947	30	2736	41	1952	29	79	4	1091	16	659	10
2011	7040	481	6559	93	4707	72	1984	30	2723	42	1852	28	75	4	1112	17	662	10
2012	6738	482	6256	93	4616	74	2025	32	2591	42	1640	26	62	4	1092	18	644	10

Улучшение жилищных условий молодых семей и молодых специалистов в сельской местности, работающих в организациях агропромышленного комплекса.

Годы реализации	Получили государственную поддержку, чел.			Введено, приобретено жилья, кв. м.	Финансирование, млн. руб.				
	всего	работники АПК	работники соц. сферы		Всего	в том числе			
						федеральный бюджет	краевой бюджет	местный бюджет	внебюджетные источники
2010	153	126 (82%)	27 (18%)	7 480	232,8	42,9	139,2	3,74	46,93
2011	181	93 (51%)	88 (49%)	14 751	348,9	60,162	198,675	12,19	77,86
2012	263	132 (50%)	131(50%)	14568	457,1	91,5	277,9	5,4	82,3
Всего за 2010-2012	597	500 (59%)	349 (41%)	36 799	1 038,76	194,56	615,78	21,33	207,10
2013 ожидаемое	184	141(77%)	43(23%)	9209	306,84	70,1	204,98	1,96	29,8

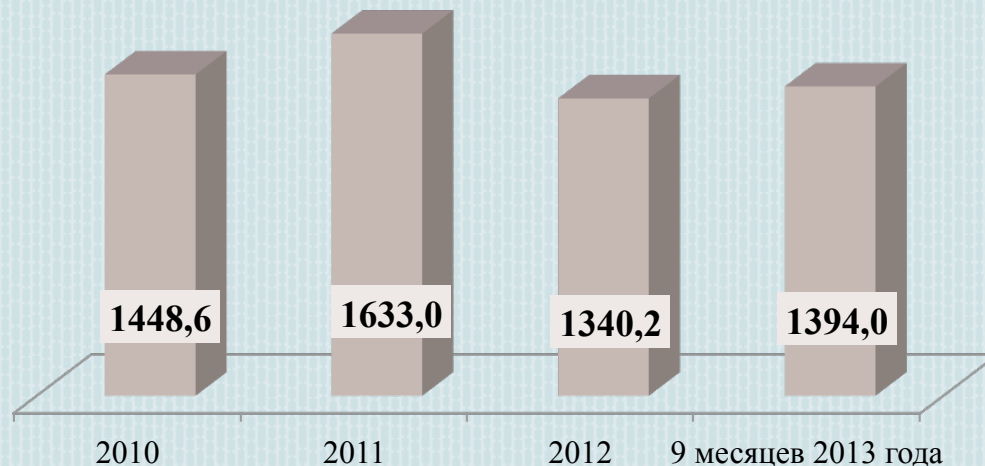
Развитие малых форм хозяйствования

По состоянию на 01.10.2013
в реестре субъектов АПК,
претендующих на получение
государственной поддержки, состоит
124 кооператива.

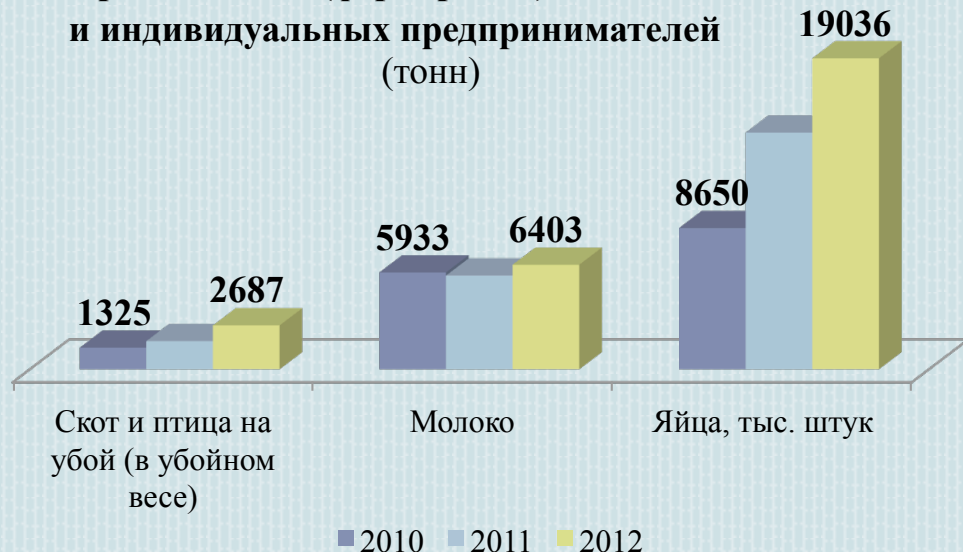
Кооперативы созданы
в 33 муниципальных районах.
Объединяют: 3411 граждан, ведущих
личное подсобное хозяйство,
50 крестьянских (фермерских)
хозяйств и индивидуальных
предпринимателей,
142 юридических лица.

Финансово-хозяйственную
деятельность осуществляют 82%
кооперативов из числа включенных

**Выручка от реализации товаров (работ),
оказанных услуг, млн. рублей**



**Производство основных продуктов животноводства
в крестьянских (фермерских) хозяйствах
и индивидуальных предпринимателей
(тонн)**

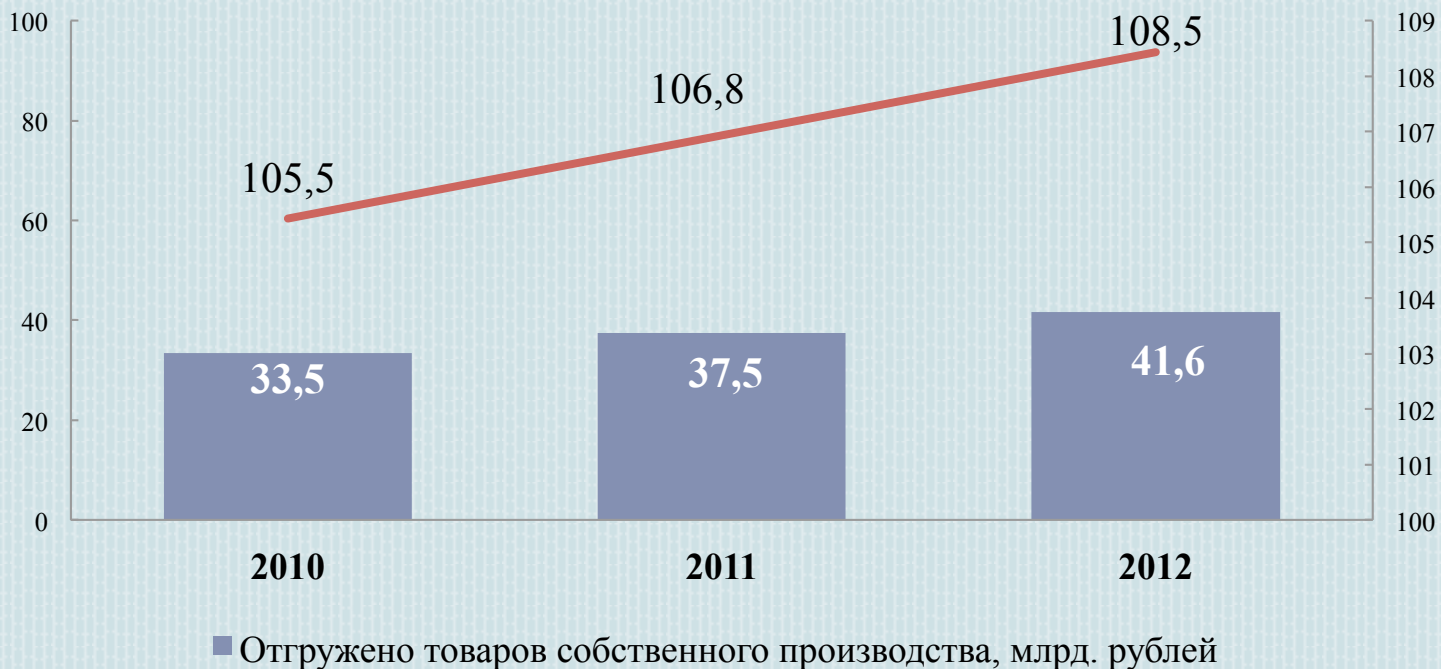


КФХ, получившими гранты в 2012 году, было создано **39 рабочих мест**. Получившими гранты в 2013 году будет дополнительно создано не менее **135 рабочих мест**.

На развитие семейных животноводческих ферм главам КФХ предоставлены **13 грантов**, в том числе в 2012 году – 4, в 2013 году – 9.

Начинающим фермерам на создание и развитие крестьянского (фермерского) хозяйства и (или) единовременной помощи на бытовое обустройство предоставлены **87 грантов**, в том числе в 2012 году – 37, в 2013 году – 50.

Объем отгруженных товаров собственного производства пищевых продуктов, млрд. рублей



Финансирование отрасли растениеводства

	2012			2013			2013 к 2012, %
	всего	край	фед.	всего	край	фед.	
Субсидии на компенсацию части затрат на приобретение пестицидов	63055,6	61672,6	1383	0	0	0	0
Субсидии на компенсацию части затрат на приобретение минеральных удобрений	187556	90036,4	97520	0	0	0	0
Расходы на приобретение средств химизации (протравителей семян и гербицидов)	117319	117319	0	117319	117319	0	100,0
Субсидии на компенсацию части стоимости приобретенных оригинальных и элитных семян	88800,5	56010,5	32790	47303,1	42496,4	4806,7	53,3
Субсидии на компенсацию части затрат по подготовке низкопродуктивной пашни	244595	97837,8	146757	244872	97948,9	146923	100,1
Оказание несвязанной поддержки с/х товаропроизводителям в области растениеводства				966149	483074	483074	
Итого	701326	422876	278450	1375643	740838,3	634803,7	196,1
<i>Экономия от приобретения льготного дизельного топлива</i>	<i>484325</i>			<i>0</i>			<i>0,0</i>
Всего	1185651			1375643			116,0

Уровень рентабельности сельскохозяйственных организаций, %



Диспаритет цен

Показатели	2010	2011	2012
Индекс цен производителей сельскохозяйственной продукции			
- сельское хозяйство	98,7	120,0	103,8
- растениеводство	78,3	142,6	97,9
- животноводство	111,3	109,2	106,5
Индексы цен на приобретенную сельскохозяйственными организациями промышленную продукцию и индексы тарифов на оказанные им услуги	109,34	115,9	108,3

Годы	зерновые и зернобобовые культуры	молоко	скот и птица на убой (ж.в.)	яйца куриные	ГСМ	Электроэнергия	топливо	Удобрения и соединения азотные	Средства химической защиты растений
2010*	0,77	1,3	1,01	1,0	1,16	1,31	1,17	1,12	1,08
2011*	1,1	1,45	1,08	1,12	1,39	1,52	1,43	1,38	1,21
2012*	1,09	1,5	1,19	1,18	1,57	1,61	1,57	1,58	1,27

* в разгах к 2009 году

*Приоритетные направления работы
министерства сельского хозяйства и продовольственной политики*



Кадровое обеспечение агропромышленного комплекса



Развитие животноводства



Модернизация агропромышленного комплекса

Благодарю за внимание